

「t wallet 行動支付」APP 安裝及下載啟用行動金融卡之操作流程

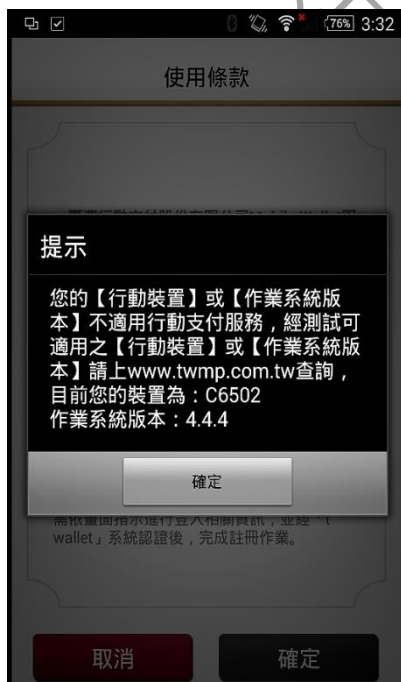
一、安裝「t wallet 行動支付」APP

至 APP 軟體商店 (Play 商店) 搜尋「t wallet 行動支付」並進行安裝



二、註冊「t wallet 行動支付」APP

1. APP 下載成功後，第一次開啟時將自動進入錢包註冊畫面，並進行手機合宜性檢查，若手機不支援，則無法進行下一步驟。



2. 若通過合宜性檢查，將進行註冊等相關步驟

- (1) 同意使用條款
- (2) 選擇安全元件
- (3) 填寫主要、備用手機號碼及安全問題
- (4) 完成簡訊認證碼驗證
- (5) 設定錢包密碼
- (6) 回到「t wallet 行動支付」APP 首頁

使用者條款

臺灣行動支付股份有限公司Mobile Wallet服務使用條款同意書

您好，歡迎使用「臺灣行動支付股份有限公司」(以下簡稱「本公司」)Mobile Wallet APP服務(以下簡稱「本服務APP」)，為保障您的權益，請先詳閱本條款，如同意本條款，請點選「同意」，如您不同意本條款，請勿點選「同意」，並且不要使用本服務。

一、申請注意事項
本服務係提供行動支付及商務相關服務系統，您可透過行動設備裝置(如：手機、平板電腦等)，至Apple App Store、Google Play等軟體商店下載安裝本服務APP，安裝後需依畫面指示進行登入相關資訊，並經本服務系統認證後，完成註冊作業。

二、行動支付、行動商務服務下載注意事項
(一)您在完成本服務APP註冊後，可連結具備NFC功能之SIM卡、SD卡、手機內建晶片。

取消 確定

安全元件

請選擇安全元件

USIM

取消 確定

註冊

主要手機號碼
+886 -

備用手機號碼
+886 -

說明：主要手機號碼與備用手機號碼是重設錢包密碼時，傳送簡訊認證碼使用，請正確填寫

安全問題一
您就讀哪個國小

您的答案

安全問題二
您就讀哪個國中

您的答案

註冊

安全問題一
您就讀哪個國小

您的答案

安全問題二
您就讀哪個國中

您的答案

取消 確定

簡訊認證碼驗證

請輸入簡訊驗證碼

確定

重發簡訊

*若您於1分鐘內未收到簡訊，可按「重發簡訊」。

註冊成功

註冊成功！

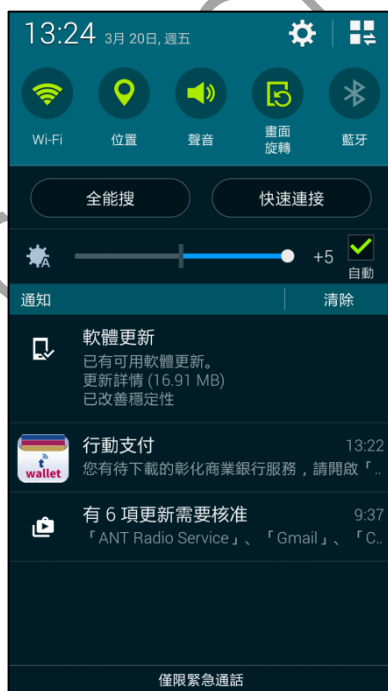
恭喜您！
已成功註冊錢包

確定

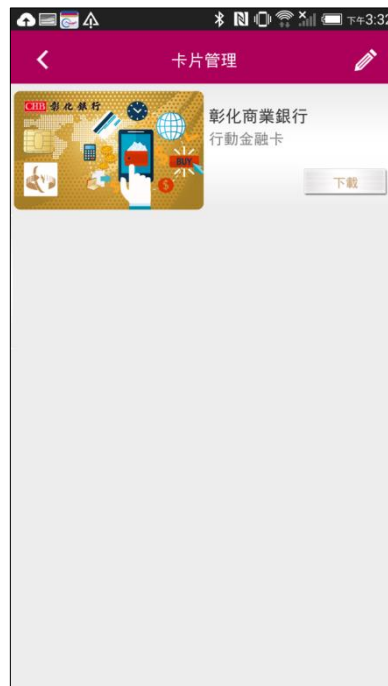


三、行動金融卡下載及啟用

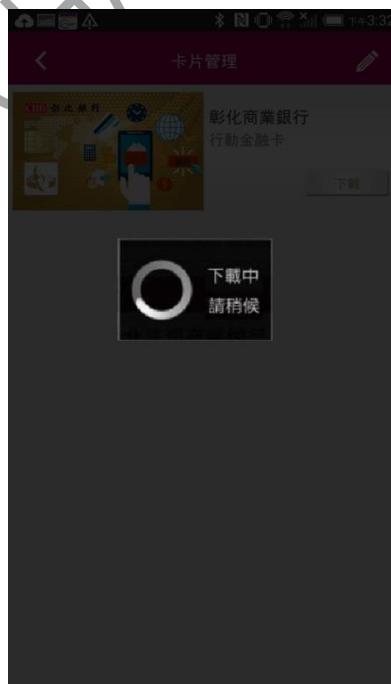
1. 「t wallet 行動支付」APP 收到彰化銀行待下載卡片之推播通知



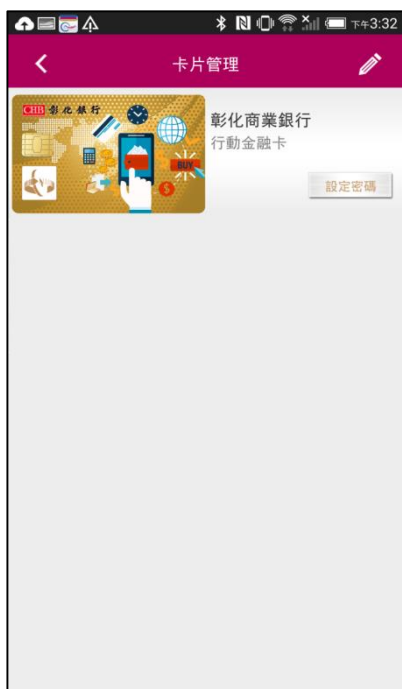
2. 於「t wallet 行動支付」APP 首頁點選待下載卡片之【下載】按鈕或是點選 **more** 進入卡片管理。



3. 點選【下載】後，輸入「行動金融卡密碼函」所提供之 6 位數下載驗證碼，將出現「下載中請稍候」畫面



4. 下載成功後，須點選【設定密碼】，依「行動金融卡密碼函」所提供之初始卡片密碼輸入，並自行設定 6-12 位數之新密碼，以啟用行動金融卡



彰化銀行 CHANG HWA BANK