

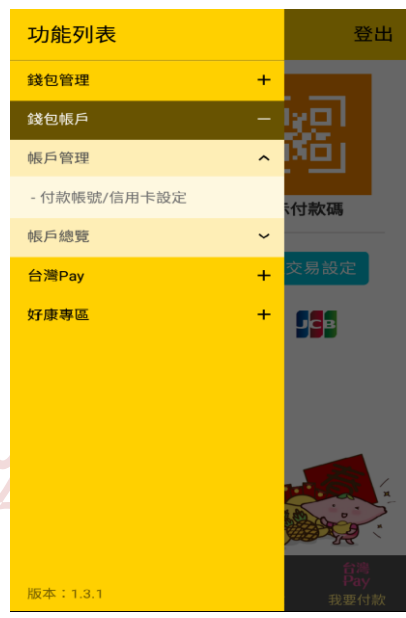





～防疫 e 起來，線上金融服務不中斷～

法寶五 掃碼支付/行動提款，消費免現金、提款免觸碰、一機在手好便利

(一) 您於居家附近採買防疫食材或轉帳給親友，可使用彰銀錢包台灣 PAY 掃碼支付進行消費/轉帳，產生收款 QR Code 及收款通知訊息分享給親友；交易免現金，方便快捷又安全。

◆新增帳戶連結及信用卡綁定：

| | | |
|---|---|---|
|  <p>彰銀行動網 APP 主畫面，顯示「彰銀錢包」功能入口。</p> |  <p>彰銀行動網 APP 功能選單，顯示「我要付款」和「登出」選項。</p> |  <p>彰銀行動網 APP 帳戶管理選單，顯示「帳戶管理」和「付款帳號/信用卡設定」選項。</p> |
| <p>1.彰銀行動網 APP 點選彰銀錢包</p> | <p>2.點選左上角功能選單</p> | <p>3.點選帳戶管理 -付款帳號/信用卡設定</p> |
|  <p>彰銀行動網 APP 付款帳號/信用卡設定畫面，顯示「新增設定」按鈕。</p> |  <p>彰銀行動網 APP 付款帳號/信用卡設定畫面，顯示「我的信用卡」資訊。</p> |  <p>彰銀行動網 APP 付款帳號/信用卡設定畫面，顯示「新增成功」訊息。</p> |
| <p>4.點選「新增設定」</p> | <p>5.選擇欲綁定之帳號種類 (帳號/信用卡)</p> | <p>6.新增成功</p> |




~防疫 e 起來，線上金融服務不中斷~

◆主掃模式(付款時掃描商店/收款人提供的條碼):

| | | |
|----------------------------|---------------------------|--------------------------------|
| | | |
| <p>1. 彰銀行動網 APP，點選彰銀錢包</p> | <p>2. 消費付款/轉帳時，點選掃描條碼</p> | <p>3. 掃描條碼時，須以相機掃描 QR Code</p> |
| | | |
| <p>4. 選擇支付方式 (帳號/信用卡)</p> | <p>5. 資料確認</p> | <p>6. 交易成功</p> |

~防疫 e 起來，線上金融服務不中斷~

◆被掃模式(出示條碼給商家/收款人掃描):







| | | |
|---|---|---|
|  |  |  |
| <p>1.點選出示付款碼</p> | <p>2.安控機制確認</p> | <p>3.選擇支付帳號或信用卡號後，顯示 QR Code 或條碼供店家掃描</p> |

彰化銀行

~防疫 e 起來，線上金融服務不中斷~


(二) 若要跟親朋好友收款，可使用彰銀行動網「帳務服務」/「彰銀錢包」之【我要收款】，產生收款 QR Code 及收款通知訊息分享給親友。

◆收款：適用於單筆或多筆收款

| | | |
|---|--|---|
|  |  |  |
| <p>1. 點選帳務服務/彰銀錢包下方的【我要收款】</p> | <p>2. 選擇帳號並點選「收款」，可視需要填入收款資訊，也可都不填寫，快速產生收款 QR Code</p> | <p>3. 選擇通知方式，可將收款 QR Code 或收款文字透過 LINE 或其他程式分享給親友</p> |
|  |  |  |
| <p>4. 若有多筆收款需求，也可以使用「新增一筆」功能，一次輸入多筆收款資訊</p> | <p>5. 多筆收款輸入完畢後，點選產生收款 QR Code</p> | <p>6. 可點選朋友暱稱右方的「v」，選擇不同筆收款資訊，再以通知功能分享給親友</p> |

～防疫 e 起來，線上金融服務不中斷～

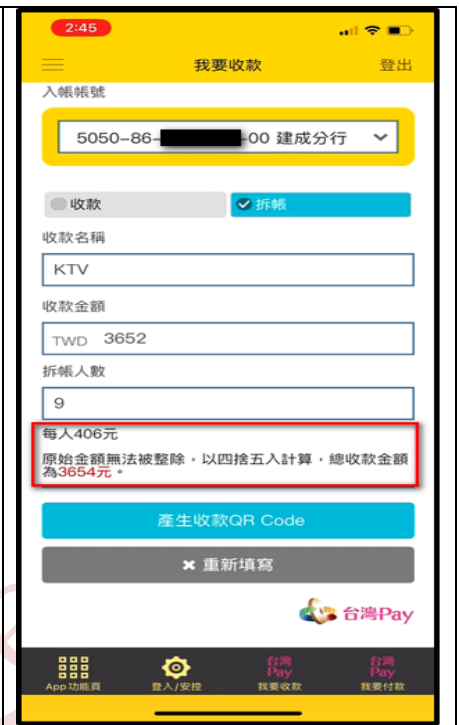
◆拆帳：適用於多人均分



1. 點選帳務服務/彰銀錢包
下方的【我要收款】



2. 可視需要輸入收款名稱，另
需輸入收款金額、拆帳人數，
讓系統自動計算均分金額



3. 每人的收款金額及總金額顯
示於下方，若無法整除也會貼
心幫您四捨五入計算



4. 點選產生收款 QR Code，即產生
每人均分金額的收款資訊。



5. 選擇通知方式，可將收款 QR
Code 或收款文字透過 LINE 或
其他程式分享給親友

～防疫 e 起來，線上金融服務不中斷～

(三) 居家附近 ATM 提款，使用「雲支付」免用卡片快速又方便。







以雲支付卡片於本行 ATM 使用行動提款功能提領現金，免手續費，跨行交易以他行 ATM 有無提供該服務及支援之提款方式為準。

◆ 跨行提款免手續費小撇步

數位存款帳戶每月享有 **10 次** 跨行提款免收手續費優惠，若數位存款帳戶享有其他優惠，將優先適用本優惠，且不與其他優惠之帳戶合併計算。

| | |
|---|--|
|  <p>全新升級改版 企業網路銀行 彰銀 通 金流交易最佳利器</p> <p>行動提款 無卡交易</p> |  <p>彰化銀行 請輸入行動電話號碼 Please enter your mobile phone number.</p> <p>取消 更正 確認</p> |
| <p>1. 於 ATM 選擇行動提款</p> | <p>2. 輸入註冊「台灣行動支付」APP 之行動電話號碼</p> |
|  <p>台灣行動支付</p> <p>手機加入 金融卡/信用卡 轉帳、購物、繳費(稅)、提款更輕鬆省時!</p> <p>卡片管理 我的資訊</p> <p>繳費 繳稅 轉帳 餘額 紅包 適用店家 提款 新增卡片</p> <p>最新消息</p> <p>收款 掃碼 付款碼 感應</p> |  <p>ATM 提款</p> <p>行動提款</p> <p>掃碼提款</p> <p>感應提款</p> <p>ATM 據點</p> <p>如何使用本功能?</p> |
| <p>3.1 開啟「台灣行動支付」APP，並點選「提款」</p> | <p>3.2 於 ATM 提款功能選單選擇「行動提款」</p> |

~防疫 e 起來，線上金融服務不中斷~

| | |
|---|--|
|  |  |
| <p>3.3 取得 6 碼行動提款驗證碼</p> | <p>4.於 ATM 輸入行動提款驗證碼</p> |
|  |  |
| <p>5.選擇提款金額 (雲支付提款限額為每筆/每日/每月皆為 20,000 元)</p> | <p>6.確認提款資料</p> |
|  |  |
| <p>7.於 APP 以預設付款卡片或重新選擇卡片後，輸入卡片密碼</p> | <p>8.於 ATM 輸入註冊 APP 之手機號碼末三碼，完成提款</p> |